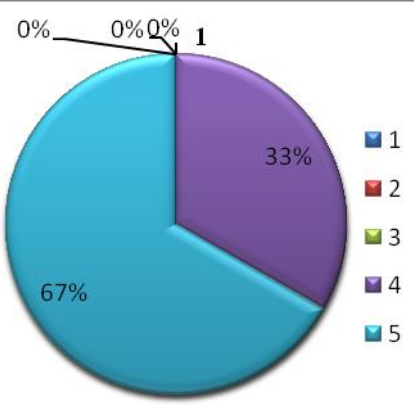
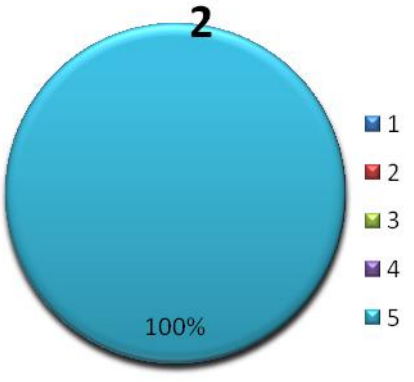
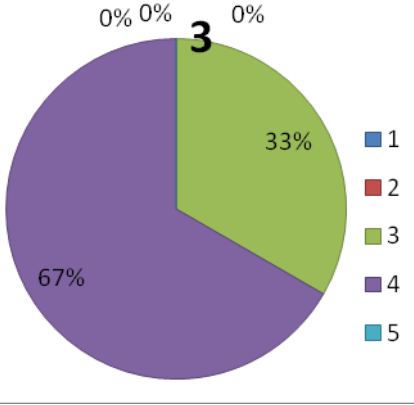


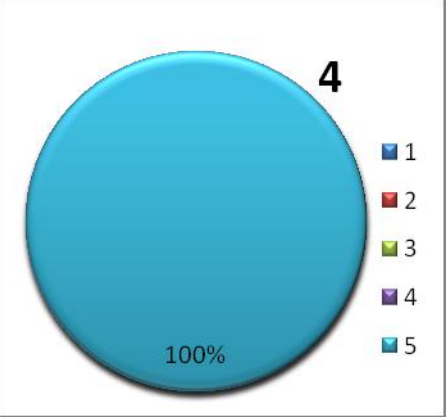
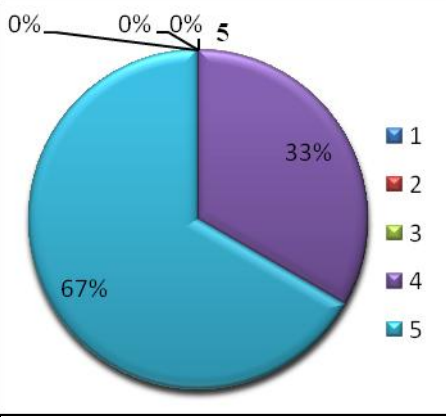
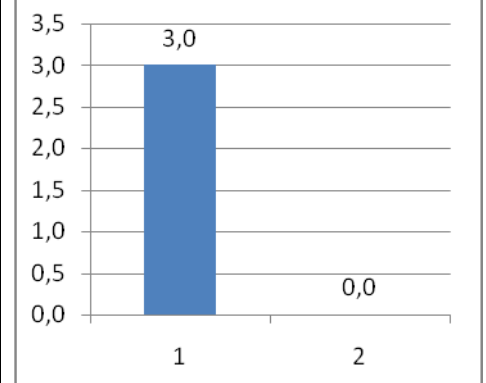
РЕЗУЛЬТАТЫ АНКЕТИРОВАНИЯ СТУДЕНТОВ ФАКУЛЬТЕТА ЭКОНОМИКИ И УПРАВЛЕНИЯ (НАПРАВЛЕНИЕ ПОДГОТОВКИ «ЭКОНОМИКА», ОЧНАЯ ФОРМА) 4 КУРСА НА ПРЕДМЕТ УДОВЛЕТВОРЕННОСТИ КАЧЕСТВОМ ПРЕПОДАВАНИЯ ДИСЦИПЛИНЫ ОРГАНИЗАЦИЯ ДЕЯТЕЛЬНОСТИ КОММЕРЧЕСКОГО БАНКА

Дата анкетирования: 22 октября 2018 г.;

Количество респондентов: 3 человека (50,0%).

Генеральная совокупность: 6 человек.

% студентов, ответивших на вопросы анкеты						Нет ответа (чел.)	Круговая диаграмма
1 балл – совсем не удовлетворен	2 балла – скорее неудовлетворен	3 балла – не могу сказать, удовлетворен или нет	4 балла – скорее удовлетворен, чем нет	5 баллов – вполне удовлетворен			
1. Удовлетворенность расписанием занятий по данной дисциплине							
-	-	-	33,3	66,7	-		
2. Удовлетворенность общением преподавателя со студентами							
-	-	-	-	100,0	-		
3. Удовлетворенность обеспечением дисциплины учебным и лабораторным оборудованием							
-	-	33,3	66,7	-	-		

% студентов, ответивших на вопросы анкеты					Нет ответа (чел.)	Круговая диаграмма
1 балл – со- всем не удовле- творен	2 балла – скорее неудовле- творен	3 балла – не могу сказать, удовле- творен или нет	4 балла – скорее удовле- творен, чем нет	5 баллов – вполне удовле- творен		
4. Удовлетворенность чтением лекций по дисциплине						
-	-	-	-	100,0	-	
5. Удовлетворенность проведением практических/семинарских занятий						
-	-	-	33,3	66,7	-	
количество студентов, ответивших на вопросы анкеты					Нет ответа (чел.)	Столбчатая диаграмма(%)
да		нет				
6. Использовали ли Вы для подготовки к занятиям электронные образовательные ресурсы, разработанные в вузе? (на платформе Moodle)						
3		-		-		

% студентов, ответивших на вопросы анкеты					Нет ответа (чел.)	Круговая диаграмма
1 балл – совсем не удовлетворен	2 балла – скорее не удовлетворен	3 балла – не могу сказать, удовлетворен или нет	4 балла – скорее удовлетворен, чем нет	5 баллов – вполне удовлетворен		
7. Удовлетворены качеством (содержанием, доступностью, удобством использования) используемых образовательных ресурсов, в случае ответа «ДА» на вопрос 6						
-	-	-	66,7	33,3	-	
8. Удовлетворенность качеством подготовки предложенных учебно-методических пособий						
-	-	-	33,3	66,7	-	
9. Удовлетворенность качеством получаемых знаний по дисциплине						
-	-	-	33,3	66,7	-	
10. Удовлетворенность системой контроля и оценки полученных знаний						
-	-	-	33,3	66,7	-	

% студентов, ответивших на вопросы анкеты					Не по- сещал / не про- водил- ся (чел.)	Круговая диаграмма
1 балл – совсем не удов- летво- рен	2 балла – скорее неудовле- творен	3 балла – не могу сказать, удовле- творен или нет	4 балла – скорее удовле- творен, чем нет	5 бал- лов – вполне удовле- творен		

11. Удовлетворенность организацией отработок						<p>0% 11</p> <p>100%</p> <ul style="list-style-type: none"> ■ 1 ■ 2 ■ 3 ■ 4 ■ 5
-	-	-	-	100,0	2	
12. Удовлетворенность организацией консультаций						<p>0% 12</p> <p>100%</p> <ul style="list-style-type: none"> ■ 1 ■ 2 ■ 3 ■ 4 ■ 5
-	-	-	-	100,0	-	
13. Удовлетворенность проведением зачета						<p>13</p> <p>50% 50%</p> <ul style="list-style-type: none"> ■ 1 ■ 2 ■ 3 ■ 4 ■ 5
-	-	-	50,0	50,0	1	
14. Удовлетворенность проведением экзамена						<p>0% 14</p> <p>67% 33%</p> <ul style="list-style-type: none"> ■ 1 ■ 2 ■ 3 ■ 4 ■ 5
-	-	-	33,3	66,7	-	

15. Посещаемость занятий по дисциплине:						Круговая диаграмма
100%	75%	50%	25%	и меньше	Нет ответа (чел.)	
Лекции						<p>0% 0% 0%</p> <p>67% 33%</p> <p>■ 100% ■ 75% ■ 50% ■ 25% ■ и мене</p>
66,7	33,3	-	-	-	-	
Практические занятия/семинары						<p>0%</p> <p>67% 33%</p> <p>■ 100% ■ 75% ■ 50% ■ 25% ■ и мене</p>
66,7	33,3	-	-	-	-	
% студентов, ответивших на вопросы анкеты						Круговая диаграмма
1 балл – совсем не удовлетворен	2 балла – скорее неудовлетворен	3 балла – не могу сказать, удовлетворен или нет	4 балла – скорее удовлетворен, чем нет	5 баллов – вполне удовлетворен	Нет ответа (чел.)	
16. Качество преподавания данной дисциплины в целом						<p>0% 0% 0%</p> <p>67% 33%</p> <p>■ 1 ■ 2 ■ 3 ■ 4 ■ 5</p>
-	-	-	33,3	66,7	-	

16. Какой из разделов дисциплины Вы считаете наиболее полезным, ценным с точки зрения дальнейшего обучения и / или применения в последующей практической деятельности?

17. Ваши замечания, предложения и рекомендации для улучшения качества преподавания дисциплины:

По чтению лекций

Замечания: - .

Предложения:

Рекомендации:-.

По проведению практических занятий

Замечания: - .

Предложения:- .

Рекомендации: -.

По контролю и оценке студентов

Замечания: -.

Предложения: -.

Рекомендации: -.

22.10.2018 г.



Н.Е.Пономарева